



República de Panamá
CONTRALORÍA GENERAL DE LA REPÚBLICA
Instituto Nacional de Estadística y Censo

Encuesta Económica Trimestral (EET): Enero a septiembre 2024

1. Comentarios generales

La Encuesta Económica Trimestral (EET) es una operación estadística que desarrolla el Instituto Nacional de Estadística y Censo (INEC), recolectando información, de manera trimestral, de una muestra de 1,636 empresas privadas no financieras establecidas a nivel nacional, con cinco y más personas empleadas, solicitando datos de personal empleado, remuneraciones pagadas, ingresos totales y productos elaborados por las empresas, durante el período en estudio.

Esta encuesta es la principal fuente de información estadística para la elaboración de importantes indicadores macroeconómicos, tales como: Producto Interno Bruto (PIB), Índice Mensual de Actividad Económica (IMAE), entre otros.

En este sentido, del 16 de octubre al 15 de diciembre de 2024, se realizó la EET solicitando información del III trimestre de 2024, cuyos resultados presentamos a través de comentarios, cuadros y gráficos, clasificados entre el total de la República que incluye la información de las empresas de la provincia de Panamá, y el Resto del país que concentra las provincias de Bocas del Toro, Coclé, Colón, Chiriquí, Darién, Herrera, Los Santos, Panamá Oeste y Veraguas.

A continuación presentamos la cantidad de empresas a encuestar, según provincia de localización y porcentaje de participación:

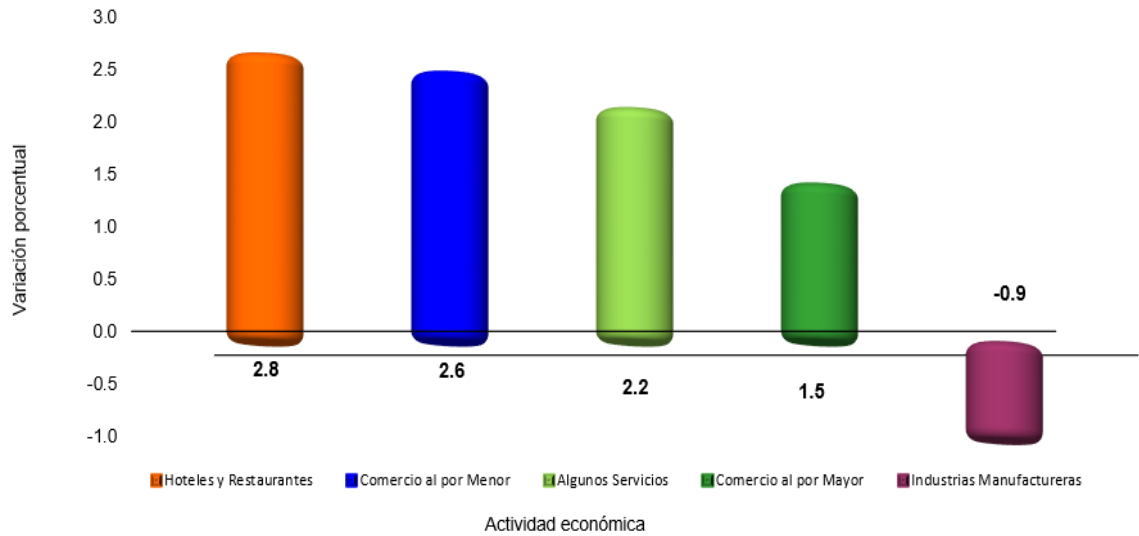
EMPRESAS A ENCUESTAR, SEGÚN PROVINCIA DE LOCALIZACIÓN Y PORCENTAJE DE PARTICIPACIÓN, ENCUESTA ECONÓMICA TRIMESTRAL (EET): III TRIMESTRE 2024

Provincia	Total	Porcentaje de participación (%)
TOTAL	1,636	100.0
Bocas del Toro	41	2.5
Coclé	92	5.6
Colón	89	5.4
Chiriquí	245	15.0
Darién	5	0.3
Herrera	79	4.8
Los Santos	60	3.7
Panamá	780	47.7
Panamá Oeste	129	7.9
Veraguas	116	7.1

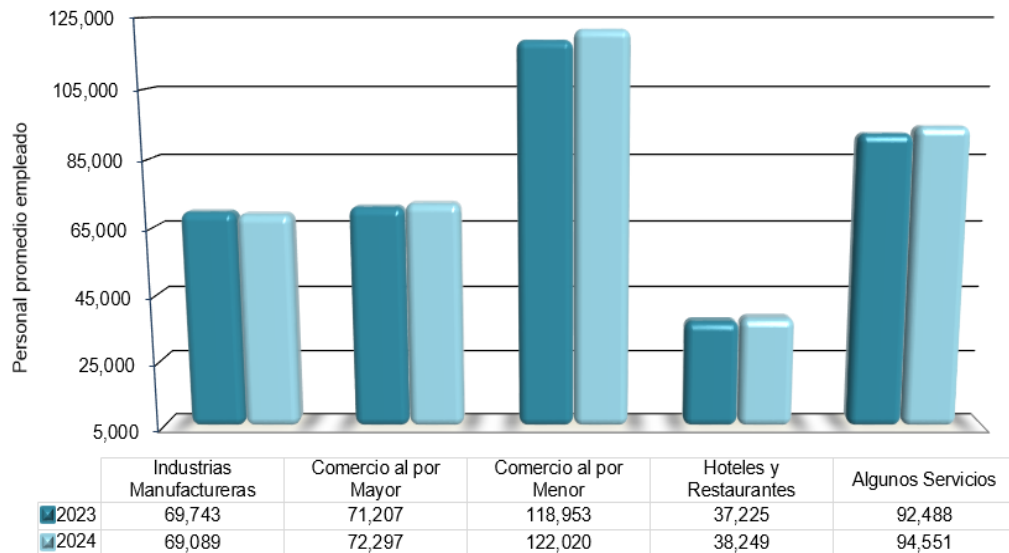
1.1. Personal empleado

De enero a septiembre de 2024, a nivel nacional, el personal empleado reflejó que las actividades económicas que presentaron aumentos, respecto al mismo período de 2023, fueron: Hoteles y Restaurantes 2.8%, Comercio al por Menor 2.6, Algunos Servicios 2.2%, Comercio al por Mayor 1.5%; mientras que las Industrias Manufactureras disminuyeron 0.9%, como se muestra a continuación:

Gráfica 1. VARIACIÓN PORCENTUAL DEL PERSONAL EMPLEADO EN LA REPÚBLICA, SEGÚN ACTIVIDAD ECONÓMICA, ENCUESTA ECONÓMICA TRIMESTRAL (EET): ENERO - SEPTIEMBRE 2024



Gráfica 2. PERSONAL PROMEDIO EMPLEADO EN LA REPÚBLICA, SEGÚN ACTIVIDAD ECONÓMICA, ENCUESTA ECONÓMICA TRIMESTRAL (EET): ENERO - SEPTIEMBRE 2023-24

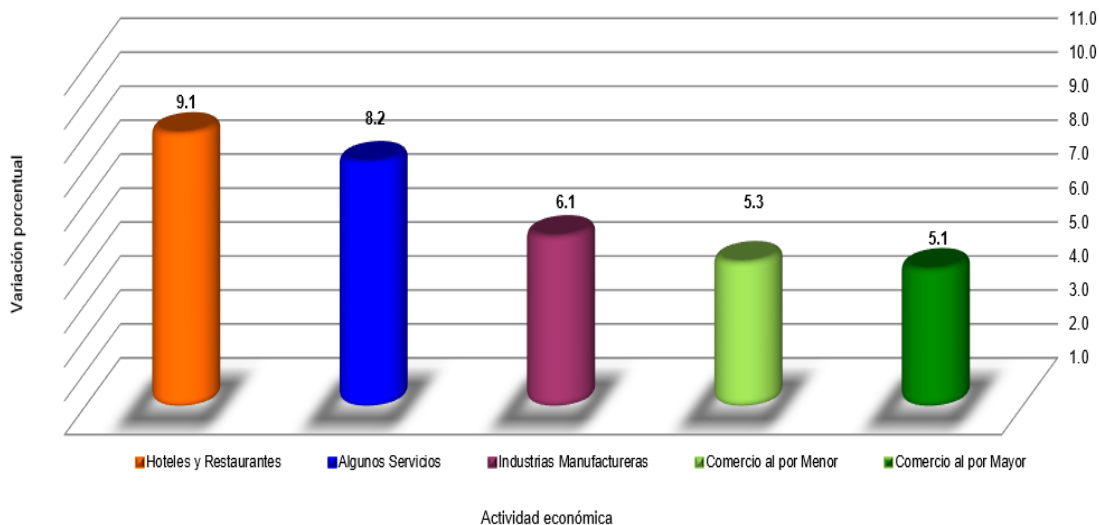


Actividad económica

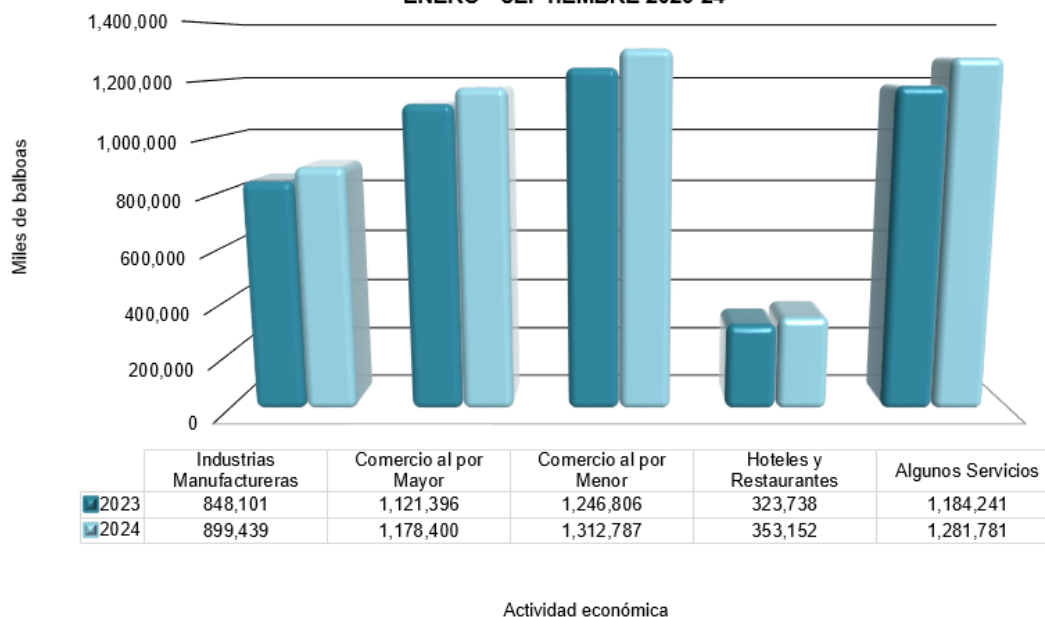
1.2. Remuneraciones pagadas

De enero a septiembre de 2024, en comparación con igual período del año anterior, las actividades económicas que mostraron incrementos fueron: Hoteles y Restaurantes 9.1%, Algunos Servicios 8.2%, Algunos Servicios 8.2%, Industrias Manufactureras 6.1%, Comercio al por Menor 5.3%, y el Comercio al por Mayor 5.1%, como se aprecia gráficamente:

Gráfica 3. VARIACIÓN PORCENTUAL DE LAS REMUNERACIONES PAGADAS EN LA REPÚBLICA, SEGÚN ACTIVIDAD ECONÓMICA, ENCUESTA ECONÓMICA TRIMESTRAL (EET): ENERO - SEPTIEMBRE 2023-24



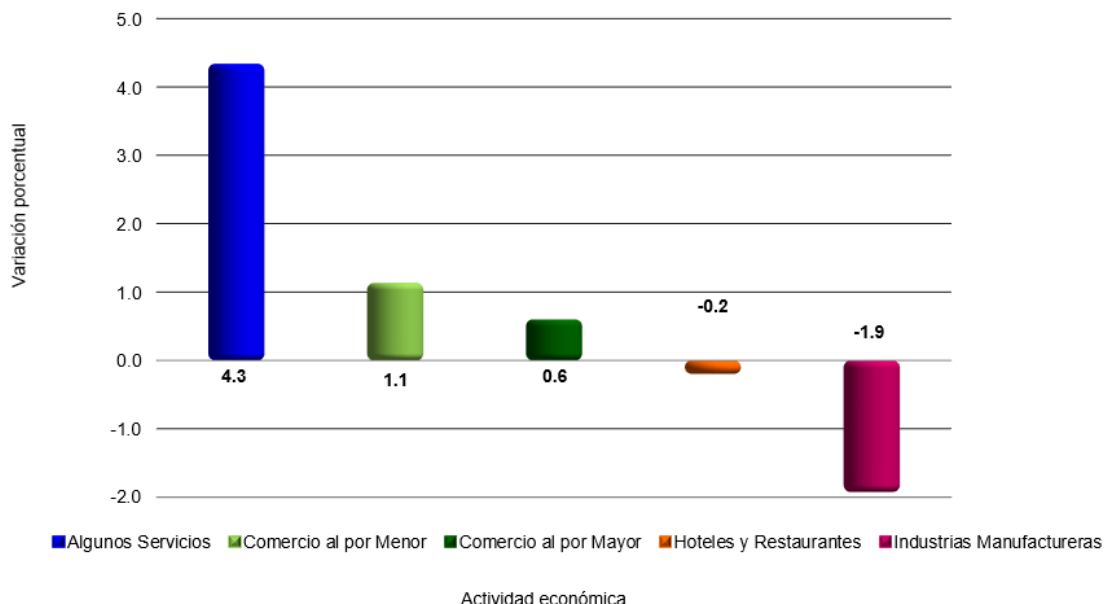
Gráfica 4. REMUNERACIONES PAGADAS EN LA REPÚBLICA, SEGÚN ACTIVIDAD ECONÓMICA, ENCUESTA ECONÓMICA TRIMESTRAL (EET): ENERO - SEPTIEMBRE 2023-24



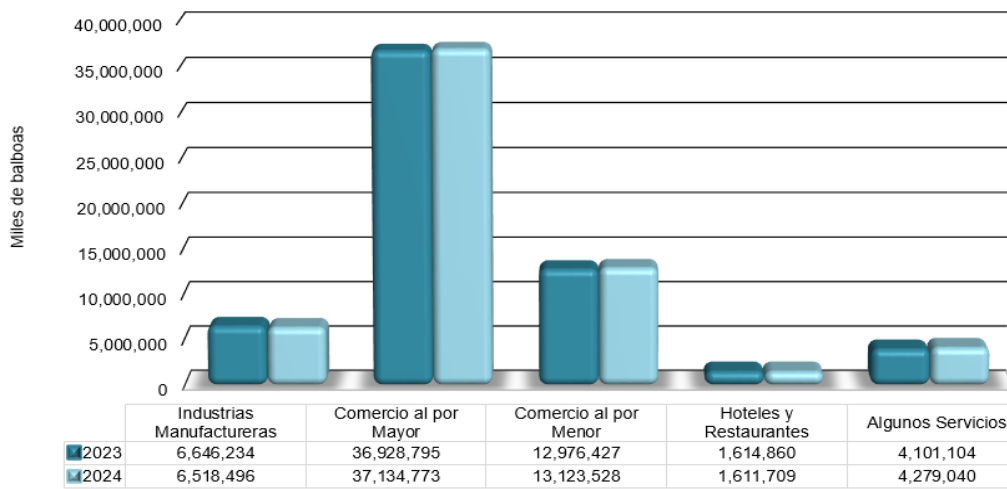
1.3. Ingresos totales

La EET reflejó de enero a septiembre de 2024, respecto a igual período de 2023, las actividades económicas que presentaron un incremento en esta variable, fueron: Algunos Servicios 4.3%, Comercio al por Menor 1.1%, y el Comercio al por Mayor 0.6%; sin embargo, los Hoteles y Restaurantes, las Industrias Manufactureras disminuyeron 0.2% y 2.6%, respectivamente, como se observa en la siguiente gráfica:

Gráfica 5. VARIACIÓN PORCENTUAL DE LOS INGRESOS TOTALES EN LA REPÚBLICA, SEGÚN ACTIVIDAD ECONÓMICA, ENCUESTA ECONÓMICA TRIMESTRAL (EET): ENERO - SEPTIEMBRE 2024



Gráfica 6. INGRESOS TOTALES EN LA REPÚBLICA, SEGÚN ACTIVIDAD ECONÓMICA, ENCUESTA ECONÓMICA TRIMESTRAL (EET): ENERO - SEPTIEMBRE 2023-24



Actividad económica

2. Comentarios según actividades económicas

En la EET, para el III trimestre de 2024, se programó la recolección de 1,636 empresas a nivel nacional de acuerdo con su actividad económica: Industrias Manufactureras 334, Comercio al por Mayor 233, Comercio al por Menor 403, Hoteles y Restaurantes 133 y Algunos Servicios 533, según detalle:

TOTAL DE EMPRESAS A ENCUESTAR A NIVEL NACIONAL, SEGÚN ACTIVIDAD ECONÓMICA, ENCUESTA ECONÓMICA TRIMESTRAL (EET): III TRIMESTRE 2024

Actividad económica	Total	Porcentaje de participación (%)
TOTAL	1,636	100
Industrias Manufactureras	334	20
Comercio al por Mayor	233	14
Comercio al por Menor	403	25
Hoteles y Restaurantes	133	8
Algunos Servicios	533	33

Se empadronaron 1,588 empresas, a nivel nacional, es decir, el 97%, como detallamos en el cuadro a continuación:

EMPRESAS PROGRAMADAS, ENCUESTADAS Y PORCENTAJE DE RECOLECCIÓN, SEGÚN PROVINCIA, ENCUESTA ECONÓMICA TRIMESTRAL (EET): III TRIMESTRE 2024

Provincia	Programadas	Encuestadas	% de recolección
TOTAL	1,636	1,588	97%
Bocas del Toro	41	41	100%
Coclé	91	91	100%
Colón	88	88	100%
Chiriquí	240	239	100%
Darién	5	5	100%
Herrera	86	86	100%
Los Santos	52	49	94%
Panamá	790	748	95%
Panamá Oeste	127	125	98%
Veraguas	116	116	100%

2.1. Industrias Manufactureras

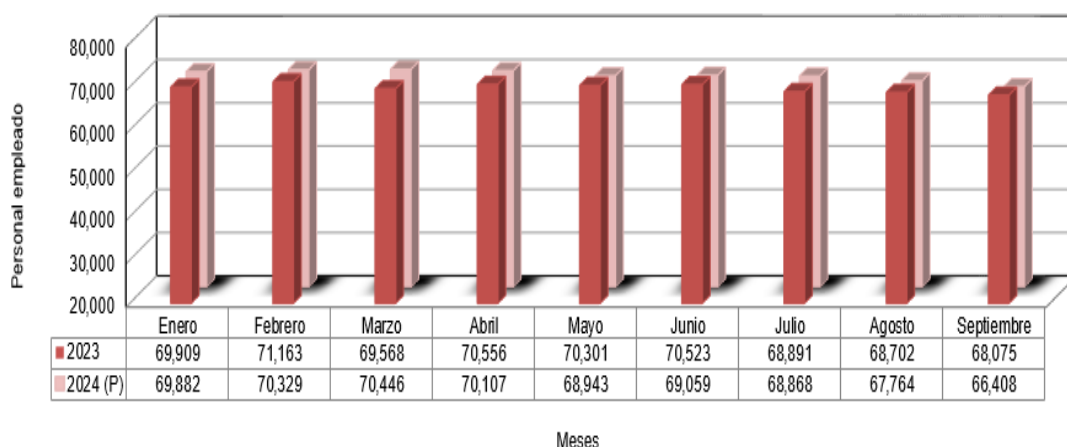
El Personal empleado en las Industrias Manufactureras, a nivel de la República, disminuyó en 0.9%, de enero a septiembre de 2024 comparado con el mismo período de 2023, alcanzando un promedio de 69,089 personas empleadas, de las cuales 47,536 se concentraron en la provincia de Panamá y 21,554 en el Resto del país.

En esta actividad económica, las Remuneraciones pagadas, a nivel de la República, mostraron un incremento de 6.1%; la provincia de Panamá 5.8% y el Resto del país 6.9%.

De enero a septiembre de 2024 respecto a igual período de 2023, los Ingresos totales, a nivel de la República, presentó una disminución de 1.9%, en donde el Resto del país aumentó 6.7%, mientras que la provincia de Panamá mostró una disminución del 4.9%.

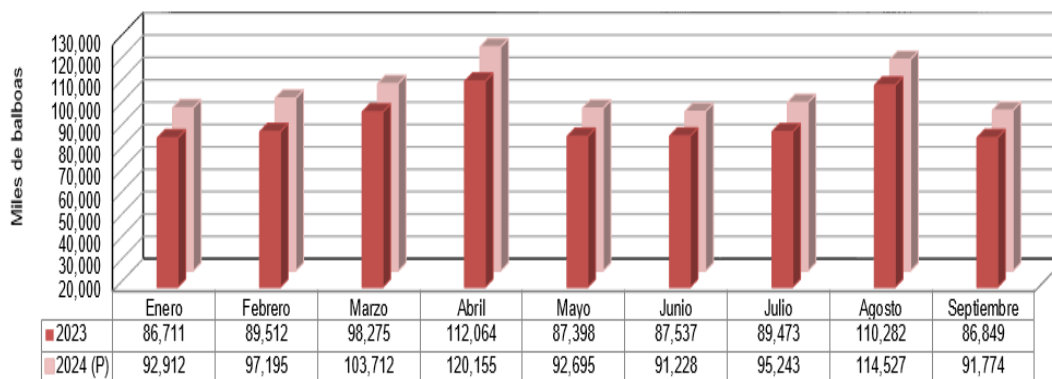
Detalle de las variables en estudio, a nivel de la República:

Gráfica 7. PERSONAL EMPLEADO EN LAS INDUSTRIAS MANUFACTURERAS A NIVEL DE LA REPÚBLICA, POR MES, ENCUESTA ECONÓMICA TRIMESTRAL (EET): ENERO - SEPTIEMBRE 2023-24



(P) Cifras preliminares.

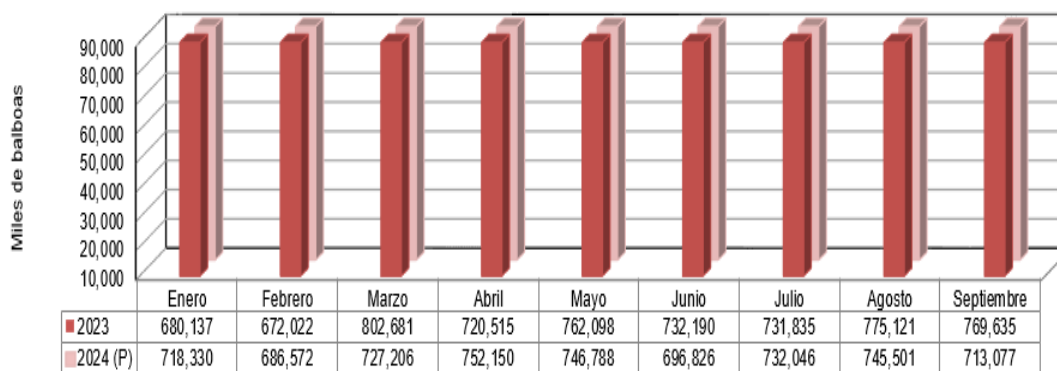
Gráfica 8. REMUNERACIONES PAGADAS EN LAS INDUSTRIAS MANUFACTURERAS A NIVEL DE LA REPÚBLICA, POR MES, ENCUESTA ECONÓMICA TRIMESTRAL (EET): ENERO - SEPTIEMBRE 2023-24



Meses

(P) Cifras preliminares.

Gráfica 9. INGRESOS TOTALES EN LAS INDUSTRIAS MANUFACTURERA A NIVEL DE LA REPÚBLICA, POR MES, ENCUESTA ECONÓMICA TRIMESTRAL (EET): ENERO - SEPTIEMBRE 2023-24



Meses

(P) Cifras preliminares.

2.2. Comercio al por Mayor

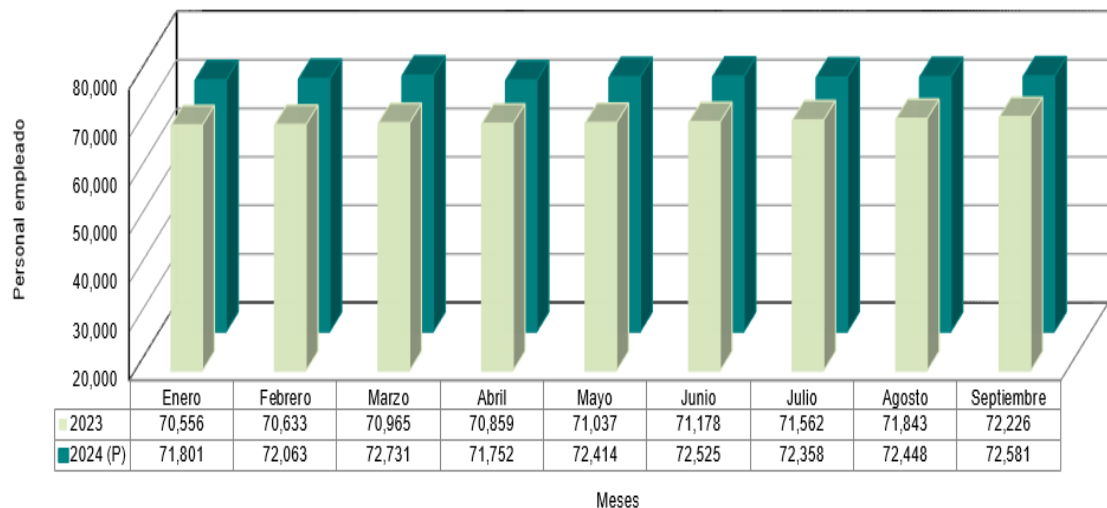
En esta actividad, desde enero hasta septiembre de 2024, el Personal empleado en la República presentó incremento de 1.5% comparado con el año anterior, con un promedio de 72,297 personas empleadas, de las cuales 67,786 se concentraron en la provincia de Panamá y 4,511 en el Resto del país.

Las Remuneraciones pagadas presentaron un crecimiento de 5.1% a nivel nacional, donde la provincia de Panamá representó el 5.1% y el Resto del país 3.7%.

Los Ingresos totales, a nivel de la República, aumentaron en 0.6% en esta actividad económica. La provincia de Panamá aumentó 0.6%, mientras que el Resto del país disminuyó 4.1%.

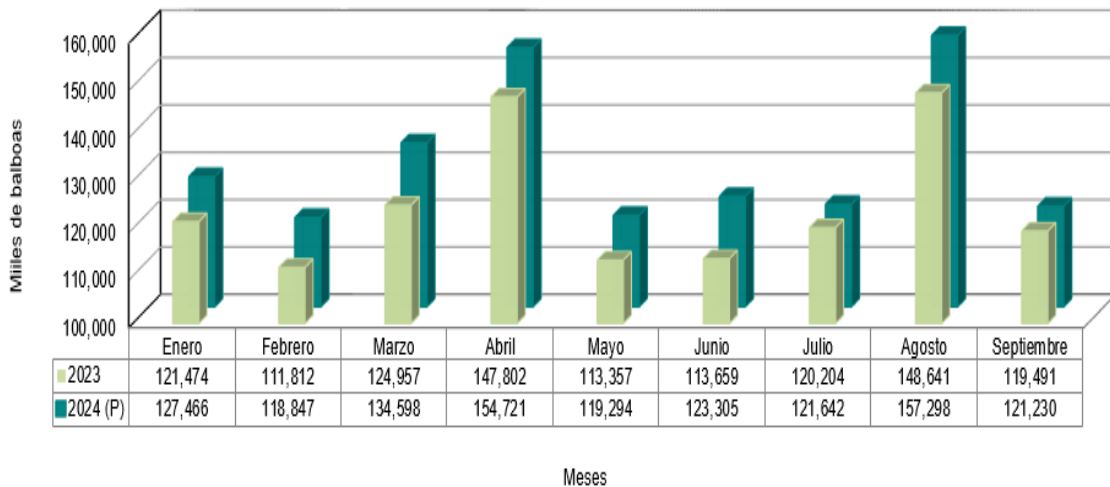
A continuación, se detallan las variables en estudio, a nivel de la República:

Gráfica 10. PERSONAL EMPLEADO EN EL COMERCIO AL POR MAYOR A NIVEL DE LA REPÚBLICA, POR MES, ENCUESTA ECONÓMICA TRIMESTRAL (EET): ENERO - SEPTIEMBRE 2023-24



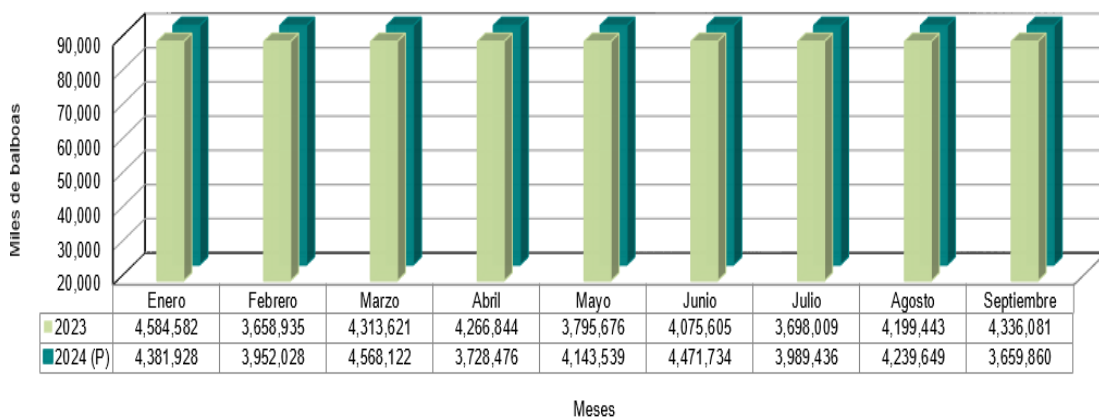
(P) Cifras preliminares.

**Gráfica 11. REMUNERACIONES PAGADAS EN EL COMERCIO AL POR MAYOR A NIVEL DE LA REPÚBLICA,
POR MES, ENCUESTA ECONÓMICA TRIMESTRAL (EET):
ENERO - SEPTIEMBRE 2023-24**



(P) Cifras preliminares.

**Gráfica 12. INGRESOS TOTALES EN EL COMERCIO AL POR MAYOR A NIVEL DE LA REPÚBLICA,
POR MES, ENCUESTA ECONÓMICA TRIMESTRAL (EET):
ENERO - SEPTIEMBRE 2023-24**



(P) Cifras preliminares.

2.3. Comercio al por Menor

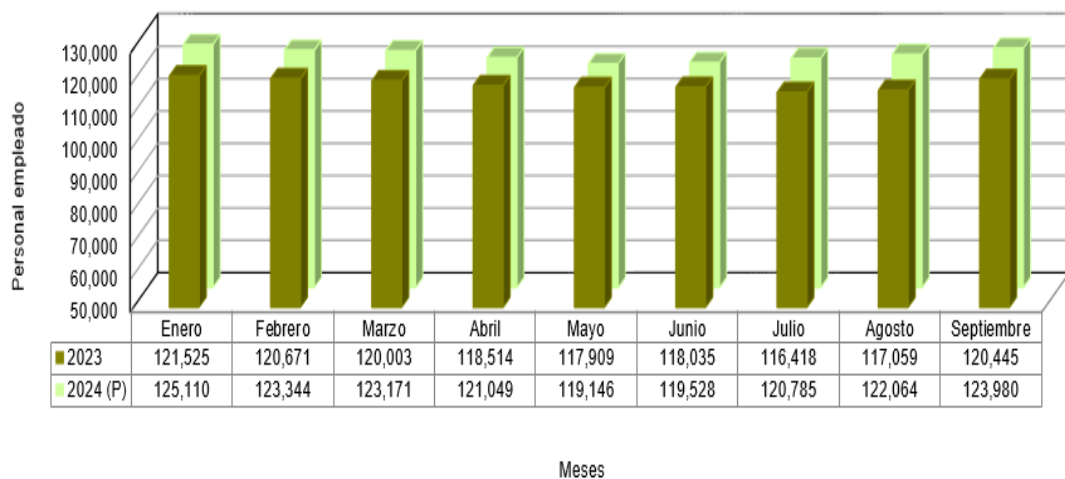
De enero a septiembre de 2024 comparado con su similar de 2023, el Personal empleado alcanzó un total de 122,020 personas empleadas, de las que 107,987 se agruparon en la provincia de Panamá y 14,033 el Resto del país, dando como resultado un aumento de 2.6%, a nivel de la República.

Las Remuneraciones pagadas se incrementaron 5.3%, a nivel de la República, donde la provincia de Panamá aumentó 5.5% y el Resto del país 3.4%.

Los Ingresos totales en esta actividad económica, a nivel de la República, aumentó 1.1% y en la provincia de Panamá 1.7%; sin embargo, en el Resto del país presentó disminución de 3.4%.

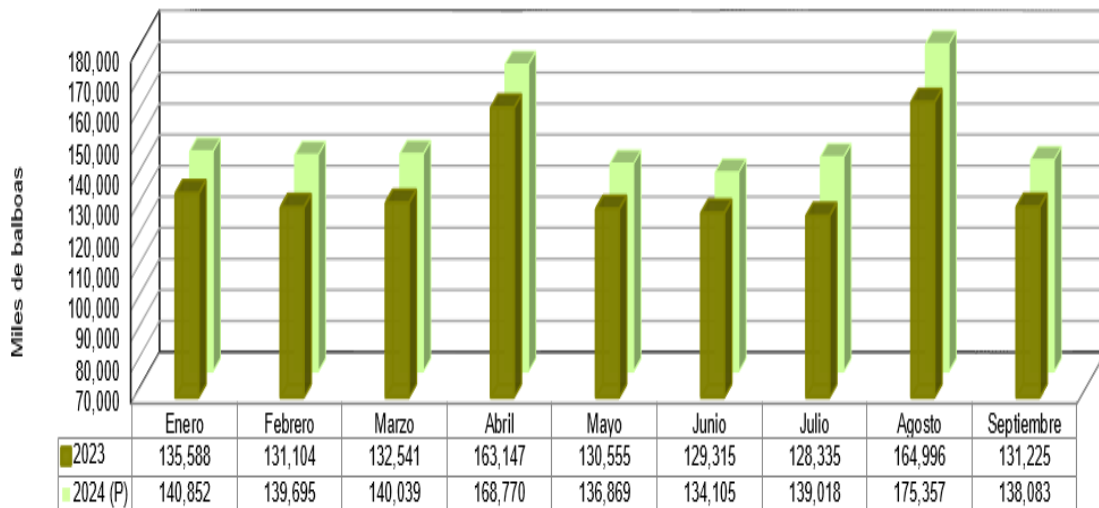
Detalle de las variables en estudio, a nivel de la República:

Gráfica 13. PERSONAL EMPLEADO EN EL COMERCIO AL POR MENOR A NIVEL DE LA REPÚBLICA, POR MES, ENCUESTA ECONÓMICA TRIMESTRAL (EET): ENERO - SEPTIEMBRE 2023-24



(P) Cifras preliminares.

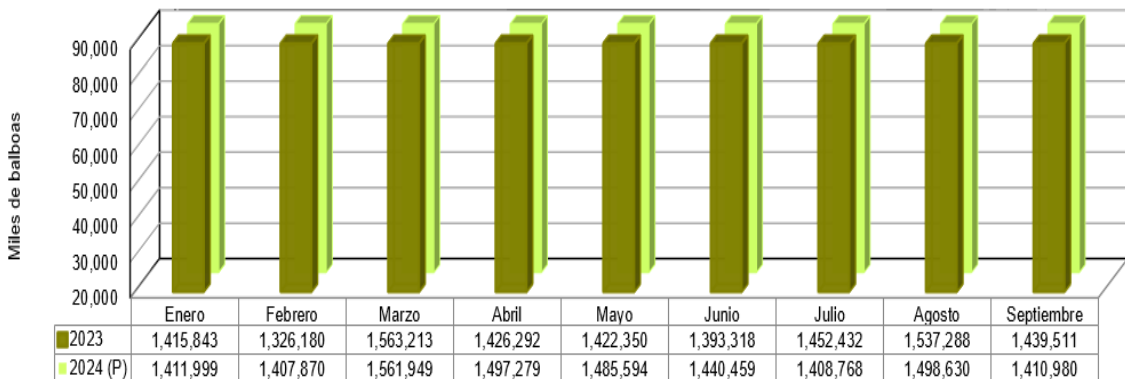
**Gráfica 14. REMUNERACIONES PAGADAS EN EL COMERCIO AL POR MENOR A NIVEL DE LA REPÚBLICA,
POR MES, ENCUESTA ECONÓMICA TRIMESTRAL (EET):
ENERO - SEPTIEMBRE 2023-24**



(P) Cifras preliminares.

Meses

**Gráfica 15. INGRESOS TOTALES EN EL COMERCIO AL POR MENOR A NIVEL DE LA REPÚBLICA,
POR MES, ENCUESTA ECONÓMICA TRIMESTRAL (EET):
ENERO - SEPTIEMBRE 2023-24**



(P) Cifras preliminares.

Meses

2.4. Hoteles y Restaurantes

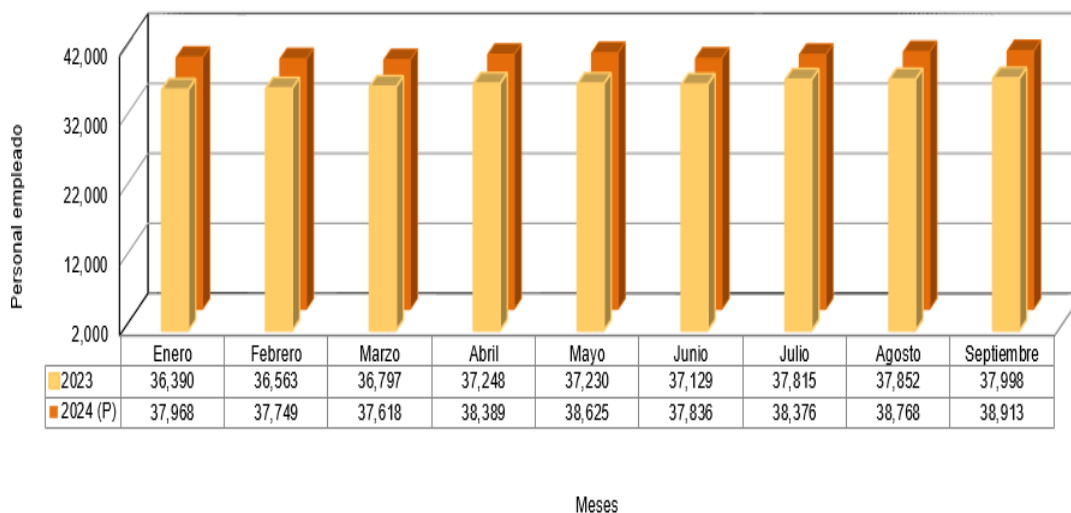
El Personal empleado en estas actividades económicas, entre enero y septiembre de 2024, a nivel de la República, presentó variación positiva de 2.8% comparado con igual período del año anterior, con un promedio de 38,249 personas empleadas, de las cuales 29,382 se concentraron en la provincia de Panamá y 8,867 en el Resto del país.

Las Remuneraciones pagadas, a nivel de la República, presentó aumento de 9.1%, debido al crecimiento en la provincia de Panamá en 8.9% y el Resto del país 9.6%.

Los Ingresos totales, de enero a septiembre de 2024, decreció un 0.2%, a nivel nacional, en comparación con el mismo período del año anterior; en el Resto del país aumentó 4.9%; sin embargo, en la provincia de Panamá disminuyó en 1.5%.

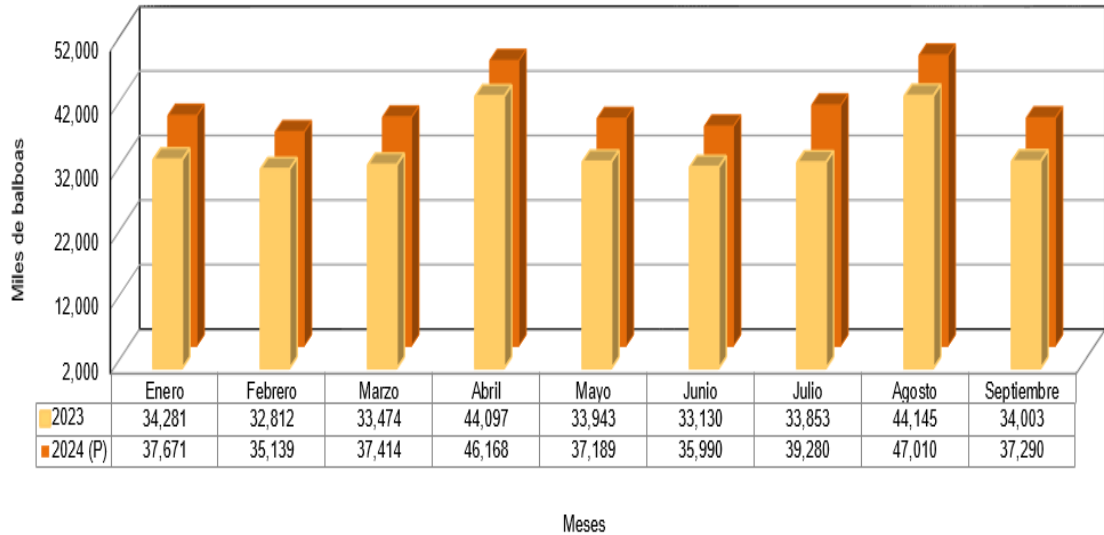
A continuación, se detallan las variables en estudio, a nivel de la República:

Gráfica 16. PERSONAL EMPLEADO EN LOS HOTELES Y RESTAURANTES A NIVEL DE LA REPÚBLICA, POR MES, ENCUESTA ECONÓMICA TRIMESTRAL (EET): ENERO - SEPTIEMBRE 2023-24



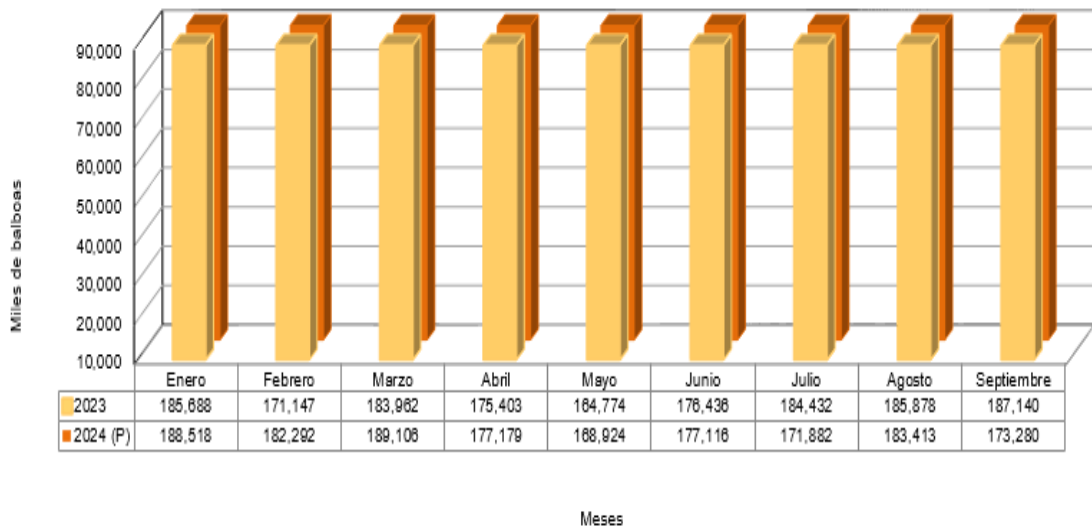
(P) Cifras preliminares.

Gráfica 17. REMUNERACIONES PAGADAS EN LOS HOTELES Y RESTAURANTES A NIVEL DE LA REPÚBLICA,
POR MES, ENCUESTA ECONÓMICA TRIMESTRAL (EET):
ENERO - SEPTIEMBRE 2023-24



(P) Cifras preliminares.

Gráfica 18. INGRESOS TOTALES EN LOS HOTELES Y RESTAURANTES A NIVEL DE LA REPÚBLICA,
POR MES, ENCUESTA ECONÓMICA TRIMESTRAL (EET):
ENERO - SEPTIEMBRE 2023-24



(P) Cifras preliminares.

2.5. Algunos Servicios:

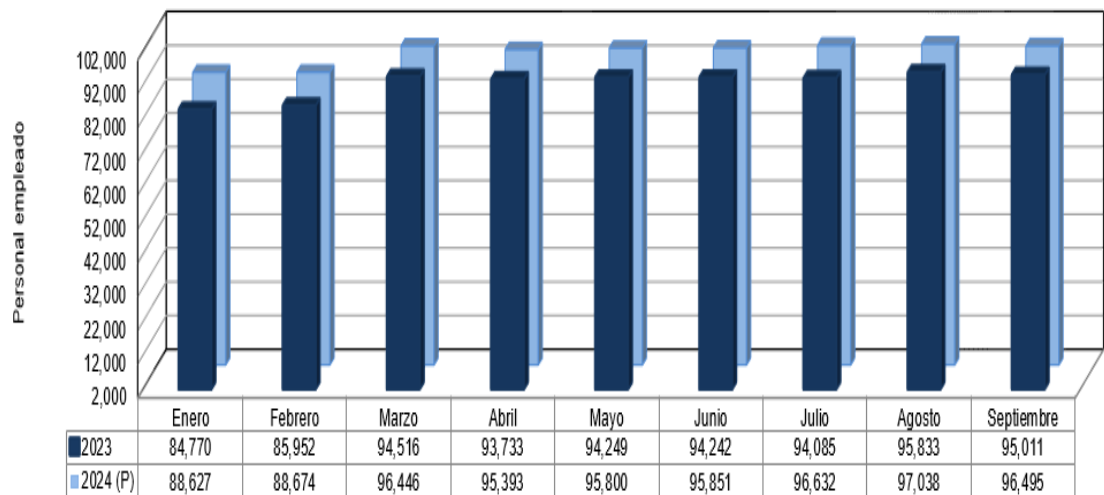
La variable de Personal empleado, en el período de enero a septiembre de 2024 en proporción al año anterior, registró aumento de 2.2%, a nivel nacional, con un promedio de 94,551 empleados, de los cuales 83,528 se concentraron en la provincia de Panamá y 11,023 en el Resto del país.

Las Remuneraciones pagadas, a nivel de la República, alcanzaron una variación positiva de 8.2%, debido al aumento en la provincia de Panamá en 8.7% y el Resto del país 5.6%.

Los Ingresos totales, a nivel de la República, registró una variación positiva de 4.3%, en el que la provincia de Panamá creció 5.0%, al contrario del Resto del país, que disminuyó 1.6%.

A continuación, se detallan las variables en estudio, a nivel de la República:

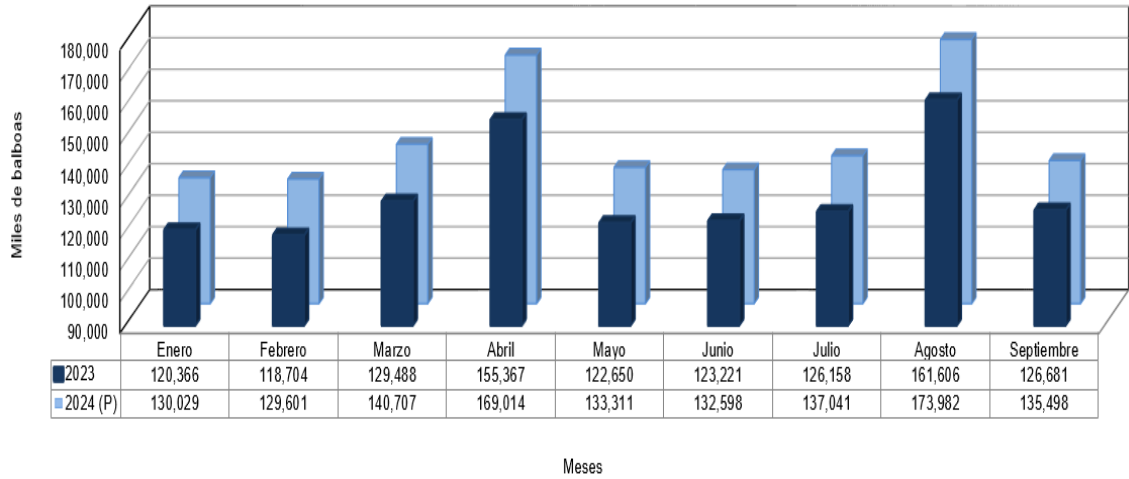
Gráfica 19. PERSONAL EMPLEADO EN ALGUNOS SERVICIOS A NIVEL DE LA REPÚBLICA, POR MES, ENCUESTA ECONÓMICA TRIMESTRAL (EET): ENERO - SEPTIEMBRE 2023-24



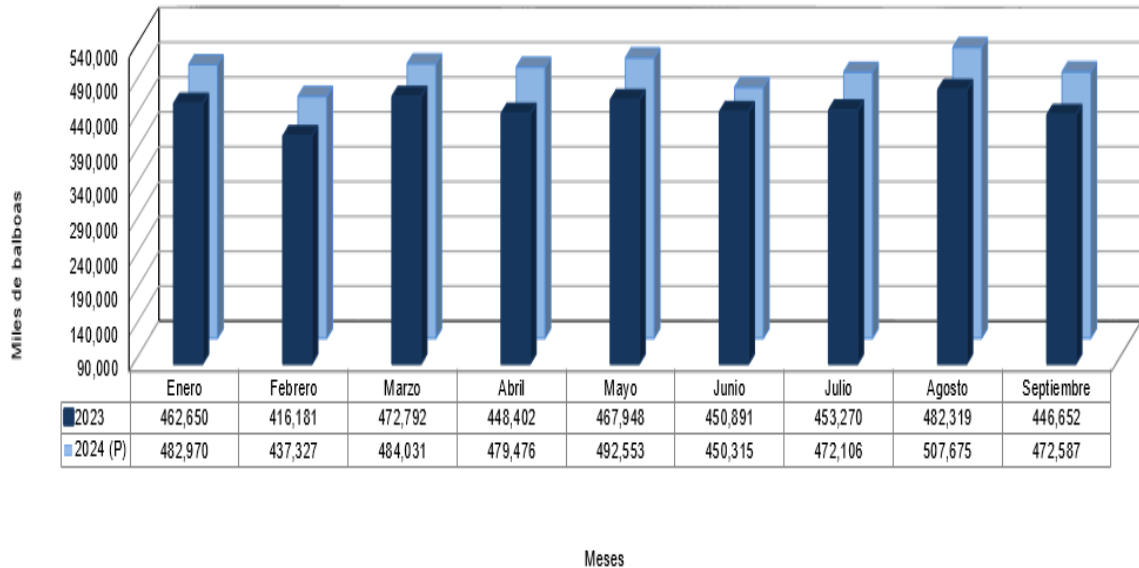
(P) Cifras preliminares.

Meses

Gráfica 20. REMUNERACIONES PAGADAS EN ALGUNOS SERVICIOS A NIVEL DE LA REPÚBLICA,
POR MES, ENCUESTA ECONÓMICA TRIMESTRAL (EET):
ENERO - SEPTIEMBRE 2023-24



Gráfica 21. INGRESOS TOTALES EN ALGUNOS SERVICIOS A NIVEL DE LA REPÚBLICA,
POR MES, ENCUESTA ECONÓMICA TRIMESTRAL (EET):
ENERO - SEPTIEMBRE 2023-24



(P) Cifras preliminares.